DASHBOARD

ค่าใช้จ่ายในการดำเนินงาน (งบทำการ) ของ กฟน.3

รายละเอียดค่าใช้จ่ายงบทำการ

Note :
งบประมาณเฉลี่ยทั้งปี = งบประมาณ 12 เดือน
งบประมาณสะสม = งบประมาณเดือน ม.ค. –ก.ค. 2565

Click

ข้อมูลณ วันที่ 12 สิงหาคม 2565

หน่วยงาน: กฟส.วัดสิงห์ (1)

เดือน ม.ค. – ก.ค. 2565

ผลการเบิกจ่ายค่าใช้จ่าย (งบทำการ)

%เบิกจ่ายปี	%เบิกจ่ายสะสม
56.36%	96.51%

งบประมาณเฉลี่ยทั้งปี	9,980,600.00
งบประมาณสะสม ม.ค.–ก.ค.2565	5,829,016.50
จ่ายจริงสะสม ม.ค.–ก.ค.2565	5,672,411.60
รายได้ค่าจ้างการวัดสะสม ม.ค.–ก.ค.2565	47,070.03
ค่าใช้จ่ายตามเกณฑ์ KPI สะสม ม.ค.–ก.ค.2565	5,625,341.57
งบประมาณคงเหลือสะสม	203,674.93

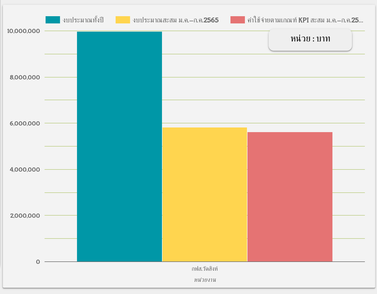

	หน่วยงาน	รหัสบัญชี	ชื่อบัญชี	งบประมาณเฉลี่ยทั้งปี	งบประมาณสะสม ม.ค.–ก.ค.2565	ค่าใช้จ่ายตามเกณฑ์ KPI สะสม ม.ค.–ก.ค.2565	%เบิกจ่ายงบปี	%เบิกจ่ายงบสะสม
1.	กฟน.วัดสิงห์	53064010	ค่าบำรุงซ่อมและสร้างอุปกรณ์	1,000.00	583.33	4,878.37	487.84%	836.30%
2.	กฟน.วัดสิงห์	53050010	ค่าป้องกันระบบไฟฟ้าและระบบควบคุม	71,000.00	41,416.67	261,100.00	367.75%	630.42%
3.	กฟน.วัดสิงห์	52029010	ค่าเช่าบ้าน	102,000.00	59,500.00	103,500.00	101.47%	173.95%
4.	กฟน.วัดสิงห์	53010090	ค่าบร/ค่าจ้างทำนอกเขตราชวมศักไป	774,000.00	451,500.00	618,586.96	79.92%	137.01%
			รวมทั้งหมด	**9,980,600.00**	**5,829,016.50**	**5,625,341.57**	**56.36%**	**96.51%**

1 – 100 / 123

จัดลำดับบัญชีค่าใช้จ่ายที่มีการเบิกจ่ายสะสมสูงสุด (เรียงจากจำนวนเงินจากมากไปน้อย)

Click

ชื่อบัญชี

%เบิกจ่ายปี	%เบิกจ่ายสะสม
56.36%	96.51%

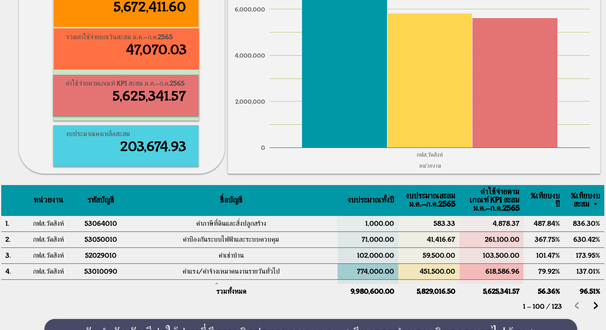

ข้อมูลค่าใช้จ่ายเกเวนของหน่วยงาน

บัญชี 89 PS	บัญชี 89 WMS	ภัยพิบัติ	ภัยพิบัติ (OMS–ZCB)	ภัยพิบัติ (PM–ZCB)
0	32,281.18	7,896.9	0	6,891.95

ตรม. สัญจร	ไฟโบยารฐ	เลือกตั้ง (ส.ส/ส.ว/ผบ/อบต.	การมการ สขกาย 2 คน/กทต.
0.00	0	0.00	0.00

หน่วย : บาท

	หน่วยงาน	บัญชี 89 PS	บัญชี 89 WMS	ภัยพิบัติ	ภัยพิบัติ (OMS–ZCB)	ภัยพิบัติ (PM–ZCB)	ตรม. สัญจร	ไฟโบยารฐ	เลือกตั้ง (ส.ส/ส.ว/ผบ/อบต.	การมการสขกาย 2 คน/กทต.	รห.สนามโดน19	รวมค่าใช้จ่ายเกเวนสะสม ม.ค.–ก.ค.2565
1.	กฟน.วัดสิงห์	0.00	32,281.18	7,896.90	0.00	6,891.95	0.00	0.00	0.00	0.00	0.00	47,070.03
	รวมทั้งหมด	**0.00**	**32,281.18**	**7,896.90**	**0.00**	**6,891.95**	**0.00**	**0.00**	**0.00**	**0.00**	**0.00**	**47,070.03**

1 – 1 / 1

ค่าใช้จ่ายที่ควบคุมได้ 7 ประเภท

จัดลำดับหน่วยงานที่มี %เบิกจ่ายค่าใช้จ่ายที่ควบคุมได้ 7 ประเภท เทียบกับงบประมาณสะสมสูงสุด 10 ลำดับ

Note : ตามแผนปฏิบัติการ กฟน.3 ประจำปี 2565 แผนปฏิบัติที่สนเป็าหมาย ข้อ 2. แผน การบริหารและควบคุมค่าใช้จ่ายที่ควบคุมได้ 7 ประเภท (ส่วนผู้บริการ) ภัยพิบผเป็าหมายเบิกจ่าย ระดับ 5 ไม่เกินร้อยละ 96.36625 ของงบประมาณสะสม

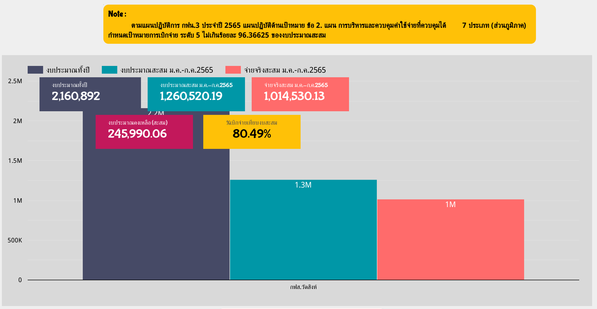

สัดส่วนบัญชีที่เบิกจ่ายสูง

หน่วย : บาท

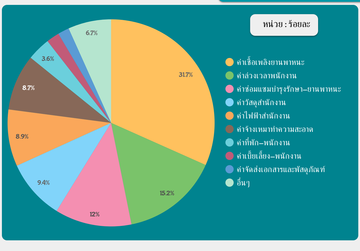

	ชื่อบัญชี	จ่ายจริงสะสม ม.ค.–ก.ค.2565
1.	ค่าซื้อพลังงานพาหนะ	321,305.93
2.	ค่าล่วงเวลาพนักงาน	153,825.98
3.	ค่าซ่อมแซมบำรุงรักษา–ยานพาหนะ	121,532.77
4.	ค่าวัสดุสำนักงาน	95,303.90
5.	ค่าไฟฟ้าสำนักงาน	89,995.86
6.	ค่าจ้างเหมาทำความสะอาด	88,758.00
7.	ค่าที่พัก–พนักงาน	36,980.00
8.	ค่าเบี้ยเลี้ยง–พนักงาน	20,505.00
9.	ค่าจัดส่งเอกสารและพัสดุภัณฑ์	17,980.00
10.	ค่าวัสดุเชื้อเพลิงในสำนักงาน	9,570.09
11.	ค่าซ่อมแซมบำรุงรักษา–อุปกรณ์ในสำนั...	8,935.00

1 – 51 / 51

ค่าใช้จ่ายที่ควบคุมได้ 7 ประเภท เปรียบเทียบกับงบประมาณสะสม

Click

ชื่อบัญชี

%เบิกจ่ายเทียบงบสะสม
80.49%

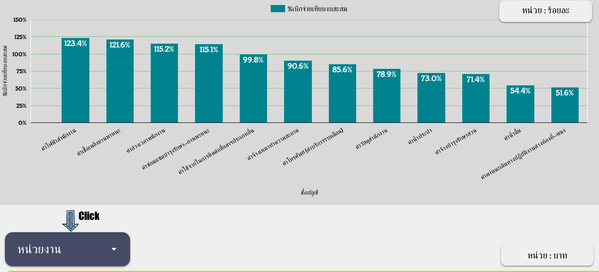

Click

หน่วยงาน

หน่วย : บาท

	หน่วยงาน	รหัสบัญชี	ชื่อบัญชี	งบประมาณเฉลี่ยทั้งปี	งบประมาณสะสม ม.ค.–ก.ค.2565	จ่ายจริงสะสม ม.ค.–ก.ค.2565	%เบิกจ่ายเทียบงบปี	%เบิกจ่ายเทียบงบสะสม
1.	กฟน.วัดสิงห์	53031030	ค่าไฟฟ้าสำนักงาน	125,000.00	72,916.67	89,995.86	72.00%	123.42%
2.	กฟน.วัดสิงห์	53039010	ค่าซื้อพลังงานพาหนะ	453,000.00	264,249.99	321,305.93	70.93%	121.59%
3.	กฟน.วัดสิงห์	52010030	ค่าล่วงเวลาพนักงาน	229,000.00	133,583.33	153,825.98	67.17%	115.15%
4.	กฟน.วัดสิงห์	53051050	ค่าซ่อมแซมบำรุงรักษา–ยานพาหนะ	181,000.00	105,583.33	121,532.77	67.15%	115.11%
5.	กฟน.วัดสิงห์	53032990	ค่าจ้างเหมาทำความสะอาด	9,600.00	5,600.00	5,586.00	58.19%	99.75%
6.	กฟน.วัดสิงห์	53034010	ค่าจ้างเหมาทำความสะอาด	168,000.00	98,000.00	88,758.00	52.83%	90.57%
7.	กฟน.วัดสิงห์	53032020	ค่าโทรศัพท์ (ค่าเช่าวงจรเช่าเหมา)	14,300.00	8,341.67	7,140.00	49.93%	85.59%
8.	กฟน.วัดสิงห์	53030010	ค่าวัสดุสำนักงาน	207,000.00	120,749.99	95,303.90	46.04%	78.93%
9.	กฟน.วัดสิงห์	53031020	ค่าน้ำประปา	7,000.00	4,083.33	2,982.00	42.60%	73.03%
			รวมทั้งหมด	**2,160,892.00**	**1,260,520.19**	**1,014,530.13**	**46.95%**	**80.49%**

1 - 51 / 51

จัดทำโดย ฝงป.เขต.น.3