DASHBOARD

ค่าใช้จ่ายในการดำเนินงาน (งบทำการ) ของ กฟน.3

รายละเอียดค่าใช้จ่ายงบทำการ

Note :
งบประมาณเฉลี่ยทั้งปี = งบประมาณ 12 เดือน
งบประมาณสะสม = งบประมาณเดือน ม.ค. –ส.ค. 2565

Click

ข้อมูลถึง วันที่ 12 กันยายน 2565

หน่วยงาน: กฟส.วัดสิงห์ (1)

เดือน ม.ค. – ส.ค. 2565

ผลการเบิกจ่ายค่าใช้จ่าย (งบทำการ)

% เบิกจ่ายปี	% เบิกจ่ายสะสม
66.48%	99.64%

งบประมาณเฉลี่ยทั้งปี	9,981,200.00
งบประมาณสะสม ม.ค.–ส.ค.2565	6,659,933.20
จ่ายจริงสะสม ม.ค.–ส.ค.2565	6,688,449.53
รายการค่าใช้จ่ายรายวันสะสม ม.ค.–ส.ค.2565	52,494.83
ค่าใช้จ่ายตามเกณฑ์ KPI สะสมม.ค.–ส.ค.2565	6,635,954.70
งบประมาณคงเหลือ (สะสม)	23,978.50

	หน่วยงาน	รหัสบัญชี	ชื่อบัญชี	งบประมาณทั้งปี	งบประมาณสะสม ม.ค.–ส.ค.2565	ค่าใช้จ่ายตามเกณฑ์ KPI สะสมม.ค.–ส.ค.2565	%เบิกของปี	%เบิกของสะสม
1.	กฟส.วัดสิงห์	53064010	ค่าเบาหรี่ที่ดินและสิ่งปลูกสร้าง	1,000.00	666.67	4,878.37	487.84%	731.75%
2.	กฟส.วัดสิงห์	53050010	ค่าป้องกันระบบไฟฟ้าและระบบควบคุม	71,000.00	47,333.33	261,100.00	367.75%	551.62%
3.	กฟส.วัดสิงห์	52029010	ค่าเช่าอาคาร	102,000.00	68,000.00	117,500.00	115.20%	172.79%
4.	กฟส.วัดสิงห์	53050020	ค่าจ้างทำงานจัดสวนไม้	361,000.00	240,666.67	361,000.00	100.00%	150.00%
			รวมทั้งหมด	**9,981,200.00**	**6,659,933.20**	**6,635,954.70**	**66.48%**	**99.64%**

1 – 100 / 123

จัดลำดับบัญชีค่าใช้จ่ายที่มีการเบิกจ่ายสะสมสูงสุด (เรียงจากจำนวนเงินจากมากไปน้อย)

Click

ชื่อบัญชี

% เบิกจ่ายปี	% เบิกจ่ายสะสม
66.48%	99.64%

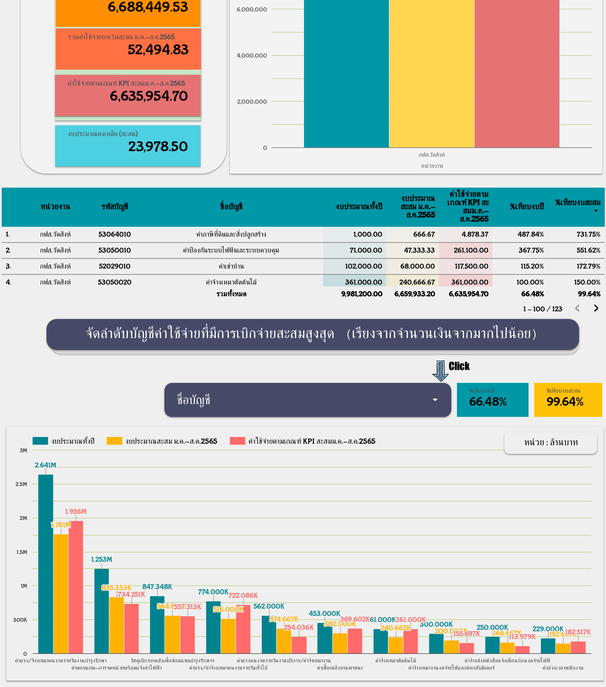

ข้อมูลค่าใช้จ่ายยกเว้นของหน่วยงาน

บัญชี 89 PS	บัญชี 89 WMS	ภัยพิบัติ	ภัยพิบัติ (OMS–ZCB)	ภัยพิบัติ (PM–ZCB)
0	37,705.98	7,896.9	0	6,891.95

ครม. สัญญา	ฟโรเบาะรฐ	เลื่อกตั้ง (ส.ส./ส.ว./ผบห./อปท.	กรรมการสอบราง 2 คน/ทพ.	รชน.สนาม โควิด19
0.00	0	0.00	0.00	0

หน่วย : บาท

	หน่วยงาน	บัญชี 89 PS	บัญชี 89 WMS	ภัยพิบัติ	ภัยพิบัติ (OMS–ZCB)	ภัยพิบัติ (PM–ZCB)	ครม. สัญญา	ฟโรเบาะรฐ	เลื่อกตั้ง (ส.ส./ส.ว./ผบห./อปท.	กรรมการสอบราง 2 คน/ทพ.	รชน.สนามโควิด19	รวมค่าใช้จ่ายยกเว้นสะสม ม.ค.–ส.ค.2565
1.	กฟส.วัดสิงห์	0.00	37,705.98	7,896.90	0.00	6,891.95	0.00	0.00	0.00	0.00	0.00	52,494.83
	รวมทั้งหมด	**0.00**	**37,705.98**	**7,896.90**	**0.00**	**6,891.95**	**0.00**	**0.00**	**0.00**	**0.00**	**0.00**	**52,494.83**

1 – 1 / 1

ค่าใช้จ่ายที่ควบคุมได้ 7 ประเภท

จัดลำดับหน่วยงานที่มี %เบิกจ่ายค่าใช้จ่ายที่ควบคุมได้ 7 ประเภท เทียบกับงบประมาณสะสมสูงสุด 10 ลำดับ

Note : ตามแผนปฏิบัติการ กฟน.3 ประจำปี 2565 แผนปฏิบัติด้านปริมาณ ข้อ 2. แผน การบริหารและควบคุมค่าใช้จ่ายที่ควบคุมได้ 7 ประเภท (ส่วนผู้บริการ) ภัยพิบัติปริมาณการเบิกจ่าย รวม 5 โมโนเรียลถอด 96.36625 ของงบประมาณสะสม

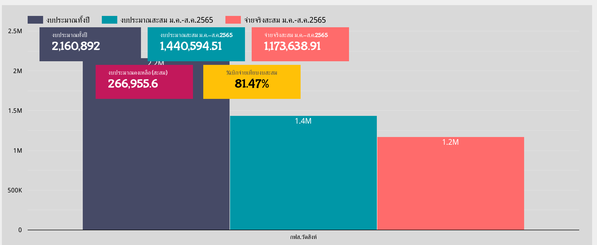

สัดส่วนบัญชีที่เบิกจ่ายสูง

หน่วย : บาท

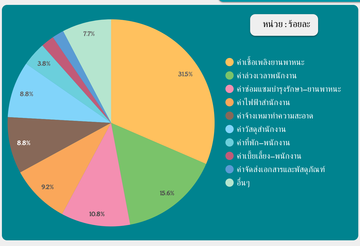

	ชื่อบัญชี	จ่ายจริงสะสม ม.ค.–ส.ค.2565
1.	ค่าซื้อพลังงานพาหนะ	369,602.05
2.	ค่าค่าจ้างเอกชนหนังงาน	182,517.12
3.	ค่าซ่อมแซมบำรุงรักษา–ยานพาหนะ	126,772.77
4.	ค่าใช้พิทันทำนังงาน	108,121.60
5.	ค่าจ้างเหมาทำความสะอาด	103,656.00
6.	ค่าวัสดุสำนักงาน	103,124.68
7.	ค่าที่ดิน–หนังงาน	44,175.00
8.	ค่าเบี้ยเลี้ยง–หนังงาน	24,055.00
9.	ค่าจัดส่งเอกสารและพัสดุภัณฑ์	21,580.00
10.	ค่าวัสดุเชื้อเพลิงในสำนักงาน	17,572.09
11.	ค่าซ่อมแซมบำรุงรักษา–อุปกรณ์ไฟฟ้า...	10,335.00
12.	[illegible]	[illegible]

1 – 51 / 51

ค่าใช้จ่ายที่ควบคุมได้ 7 ประเภท เปรียบเทียบกับงบประมาณสะสม

Click

ชื่อบัญชี

% เบิกจ่ายเทียบงบสะสม
81.47%

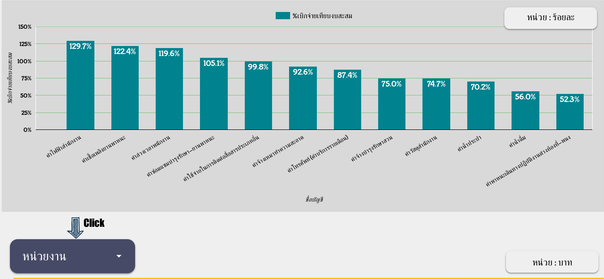

Click

หน่วยงาน

หน่วย : บาท

	หน่วยงาน	รหัสบัญชี	ชื่อบัญชี	งบประมาณทั้งปี	งบประมาณสะสม ม.ค.–ส.ค.2565	จ่ายจริงสะสม ม.ค.–ส.ค.2565	%เบิกจ่ายเทียบงบปี	%เบิกจ่ายเทียบงบสะสม
1.	กฟส.วัดสิงห์	53031030	ค่าไฟฟ้าสำนักงาน	125,000.00	83,333.33	108,121.60	86.50%	129.75%
2.	กฟส.วัดสิงห์	53039010	ค่าซื้อเชื้อเพลิงยานพาหนะ	453,000.00	302,000.01	369,602.05	81.59%	122.38%
3.	กฟส.วัดสิงห์	52010030	ค่าค่าจ้างเอกชนหนังงาน	229,000.00	152,666.67	182,517.12	79.70%	119.55%
4.	กฟส.วัดสิงห์	53051050	ค่าซ่อมแซมบำรุงรักษา–ยานพาหนะ	181,000.00	120,666.67	126,772.77	70.04%	105.06%
5.	กฟส.วัดสิงห์	53032990	ค่าใช้จ่ายในการฝึกอบรมเพิ่มเติมด้านการบริการ	9,600.00	6,400.00	6,384.00	66.50%	99.75%
6.	กฟส.วัดสิงห์	53034010	ค่าจ้างเหมาทำความสะอาด	168,000.00	112,000.00	103,656.00	61.70%	92.55%
7.	กฟส.วัดสิงห์	53032020	ค่าโทรศัพท์ (ค่าบริการรายเดือน)	14,300.00	9,533.33	8,330.00	58.25%	87.38%
8.	กฟส.วัดสิงห์	53034030	ค่าจ้างบำรุงรักษาสวน	12,000.00	8,000.00	6,000.00	50.00%	75.00%
9.	กฟส.วัดสิงห์	53030010	ค่าวัสดุสำนักงาน	207,000.00	138,000.01	103,124.68	49.82%	74.73%
			รวมทั้งหมด	**2,160,892.00**	**1,440,594.51**	**1,173,638.91**	**54.31%**	**81.47%**

1 - 51 / 51

จัดทำโดย งานบำรุงรักษา.น.3